



Nova cena:110,00 RSD

Prodajna cena sa popustom

Abrazivni sun?eri za pranje posu?a i uklanjanje ne?isto?a ribanjem. Dimenzije: 6 × 9 × 3 cm. Pakovanje: 10 komada. Pre upotrebe proverite pogodnost za površinu koju ?istite.

Opis

ABRAZIVNI SUN?ER ZA PRANJE POSU?A MANJI 9x6x3cm

Dugotrajan abrazivni sun?er za ribanje: ?isti bez izazivanja ružnih ili štetnih ogrebotina
Za ?išc?enje posu?a, lonaca i tiganja, uklju?ujuc?i nelepljivo posu?e i staklo
Za višenamensko ?išc?enje: sun?er za ?išc?enje bez grebanja za razne svakodnevne zadatke ?išc?enja u domac?instvu
Abrazivni sun?er ima posebno dizajniran ergonomski oblik koji štiti nokte
Pakovanje sadrži 10 sun?era. U pogledu zaštite životne sredine sun?eri dolaze bez pojedina?nog pakovanja



PAKOVANJE OD 10 KOMADA ABRAZIVNIH SUN?ERA - Otklonite naprezanje od pranja pomoc?u pakovanja vrhunskih sun?era visoke gustine sa sun?erom na jednoj strani i jastu?ic?em za ribanje na drugoj. Pruža dodatnu upijajuc?u i akciju ribanja. Dostupan u pakovanju od 10 komada tako da možete da ga koristite za razli?ite zadatke u doma?instvu.
?vrsto na prljavštini - Zelena visokokvalitetna podloga za ribanje na jednoj strani dizajnirana je da bez napora ukloni prljavštinu i obriše masnoc?u, savršena za ?išc?enje roštilja i baštenskog nameštaja. Super-upijajuc?a vlakna sakupljaju najtežu masnoc?u ostavljajuc?i površine ?iste, a vaš dom u savršenom obliku.
NEŽAN ZA POVRŠINE - Sun?erasta strana sa nežnim vlaknima je savršena za brisanje posu?a, površina i kuhinjskih ure?aja - ostavljajuc?i ih ?istima, bez ogrebotina i mrlja.

?ISTITE DUŽE - Koristite samo malo deterdženta ili samo vodu. Ovi sun?eri za ?išc?enje se brzo suše i duže ostaju sveži - jednostavno ih iscedite da biste se oslobodili viška te?nosti. Mogu se višekratno koristiti i mogu se prati tokom dužeg veka trajanja.



NA?IN UPOTREBE I ODRŽAVANJA: 11 GREŠAKA KOJE PRAVIMO KOD KUHINJSKIH SUN?ERA



Sinteti?ki kuhinjski sun?eri postoje od 1940-ih. Oni su izdržljivi i upijaju vodu kao niko, što ih ?ini odli?nim za ?išc?enje svih vrsta površina. Šanse su, me?utim, da svoje koristite pogrešno. Evo svih grešaka koje pravite sa kuhinjskim sun?erom.

Koristite ga predugo



Koliko dugo ?uvate sun?er?
Da li je sun?er u vašoj sudoperi star više od nedelju dana? Jao. Najbolje je baciti sun?ere nakon otprilike nedelju dana upotrebe. Držite ga duže i sigurno c?e biti pun bakterija - i ružno zamirisati vašu kuhinju.

Ostavljate ga u lavabou



Gde skladištiti sun?er

Nakon što operete gomilu prljavog posu?a, primamljivo je baciti sun?er u sudoperu i zaboraviti na njega do sledec?eg pranja posu?a. Me?utim, bez obzira na to koliko pažljivo perete svoje posu?e, vaša sudopera je uto?ište za bakterije - a ostavljanje sun?era u okruženju punom bakterija je loša ideja. Manje je verovatno da c?e se sun?eri pravilno osušiti ako se ostave u vlažnom okruženju sudopere - što ga ?ini savršenim leglom za još više klica.

Koristite sun?er za sve



Nemojte koristiti sun?er za sve

Izbegavajte da koristite kuhinjski sun?er da pokupite svako malo prolivene vode. Što više površina dodirnete sun?erom, vec?a je verovatnoc?a da c?e se kontaminirati. Držite sun?er dalje od mesnih sokova i koristite papirne ubruse za takve vrste nereda.

Nepravilno ga skladištite



Pravilno skladištenje sun?era
Ako ne bi trebalo da ostavite svoj sun?er u sudoperi, gde on ide? Stavite sun?er u korpu ili stalak za sušenje da biste poboljšali cirkulaciju vazduha. Što se brže osuši, to c?e ostati ?istiji.

Stavite ga u mikrotalasnu



Stavite sun?er u mikrotalasnu rernu
Mnoge internet prodavnice su reklamirale ovaj trik za uništavanje klica (pogrešno!), i iako deluje na neke patogene, oni koji prežive nakon mikrotalasnog udara su vec?i, još zarazniji i vec?a je verovatnoc?a da c?ete se razboleti. Presko?ite ovaj savet i zamenite svoj prljavi sun?er.

Perete sun?er u mašini za pranje sudova



Mašina za pranje sudova
Poput mikrotalasne rerne, visoka toplota mašine za pranje sudova služi samo da za sobom ostavi superbakterije koje se razmnožavaju kako bi ponovo naselile vaš verni sun?er. Kada po?nete da se osec?ate kao da je vreme za pranje vašeg sun?era, oduprite se porivu i umesto

toga bacite gadni sun?er.

Ne ?istite ga izme?u upotreba



O?istite sun?er nakon upotrebe
Ako brišete nered i obrišete kuhinju sun?erom, a zatim ga ostavite pored lavaboa bez ikakvog ispiranja, podsti?ete rast bakterija. Povremeno ga brzo o?istite; stru?njaci predlažu ?išc?enje sun?era izme?u upotreba razblaženim izbeljiva?em.

Za ?išc?enje koristite cele sun?ere



Presecite sun?er na pola
Ako bacanje sun?era svake nedelje zvu?i rasipno, ali niste spremni da se rastanete sa svojim omiljenim alatom za ?išc?enje, pokušajte da ise?ete sun?er na pola ?im ga izvu?ete iz pakovanja i pre nego što ga upotrebite. Polovina sun?era rešava vec?inu zadataka ?išc?enja jednako efikasno kao i ceo jedan sun?er, i pomaže vam da dodatno rastegnete svoj budžet.

Ne cedite ga



Iscedite sun?er
Kada završite sa pranjem sudova ili brisanjem površina kuhinjskim sun?erom, obavezno ga potpuno iscedite. Isce?eni sun?er c?e se sušiti brže od vlažnog sun?era, a suvlji sun?er jednak je ?istijem sun?eru.

Sun?er koristite kada treba da koristite papirne ubruse



Sun?er protiv papirnih ubrusa
Neki zadaci su pogodniji za papirne ubruse. ?išc?enje mesnih sokova, na primer, najbolje je prepustiti upijajuc?im papirnim ubrusima. Umesto da potencijalno kontaminirate druge površine — kao što je vaša sudopera — sun?erom natopljenim sirovim pilec?im sokom, možete jednostavno da bacite zaprljane papirne ubruse kada završite sa raspremanjem prostora za pripremu obroka.

Pere se obi?nim sun?erom



Silikonske krpe protiv sun?era
Možda je vreme da potpuno preispitate kuhinjske sun?ere. Koristite krpu za su?e umesto

sun?era i bacite je u korpe nakon svakog ?išc?enja. Ako to zvu?i neprakti?no, odlu?ite se za silikonske sun?ere, koji se mogu oprati i ponovo koristiti za izbacivanje bakterija.

Držite ga ?istim



Držite sun?er ?istim
?ist sun?er ?ini sve u kuhinji boljim

I na kraju da izvu?emo rezime iz cele ove pri?e:
ZAMENITE SUN?ER POSLE NEDELJU DANA KORIŠ?ENJA! ?AK I ZA NAŠE USLOVE, SUN?ER JE PRILI?NO JEFTIN!

PAKOVANJE:
- Pakovanje sadrži 10 sun?era. U pogledu zaštite životne sredine sun?eri dolaze bez pojedina?nog pakovanja

---

ROK TRAJANJA:
- Neograni?en

SASTAV:

- 80% Poliuretan 20% Polietilen
- Mekši sloj, koji stvara osec?aj prirodnog sun?era, obi?no je napravljen od poliuretana ili nekog drugog penastog polimera; dok je tanak, grebljiv, tamnozeleni sloj, koji služi kao podloga za ribanje, napravljen od tvr?e polietilenske mreže.

PRODAJA I DISTRIBUCIJA:

EUROPLAST d.o.o. BEOGRAD
Anice Savi? - Rebac 13
11060 Beograd

tel: 011/275-66-66
mob: 063 8 333 666
e-mail: prodaja@europlast.co.rs